





Planning zelfstandig werk 18 mei - 20 mei

	Waar vind ik het?	Welke les is het?	Klaar?	Heb ik het goed begrepen?
1.	Bundeltje	Wiskunde – Toets 16 - Deze toets dient nu als extra inoefening en telt dus niet voor punten. - Om te zien hoe goed uw kind de leerstof kent, laat u hem/haar dit best alleen maken. OPGELET: - Cijferen doen we met potlood .	○	
2.	Bundeltje	Wiskunde – Inoefening toets 18 OPGELET: - Cijferen doen we met potlood .	○	
3.	Blad	Wiskunde – Tafelblad - Als uitdaging kan je een timer zetten. Na 10 minuten maak je de oefeningen die overblijven met groene pen. - Geef jezelf een punt op 100 of laat je blad verbeteren door mama/papa: <ul style="list-style-type: none"> • Voor elke fout -1 • De groene antwoorden tellen maar voor een halfje (0,5) 	○	 <p style="text-align: right;">Ik behaalde : /100</p>
4.	Blad	Wiskunde – Klokblad TIP: Gebruik de groene blaadjes uit je klokjesmap.	○	
5.	Blad	Taal – Taalbeschouwing : Het bijvoeglijk naamwoord - Je maakt de voor- en achterkant van het blad.	○	